

SUBSANACIÓN DE CUENTAS ANUALES

FUNDACIÓN:

PORCAUSA DE INVESTIGACIÓN Y PERIODISMO

NIF:

G86826328

Nº REGISTRO:

1619CUL


CUENTAS ANUALES DEL EJERCICIO:

01/01/2018 - 31/12/2018



Fdo: El/La Secretario/a

VºBº El/La Presidente/a




BALANCE DE SITUACIÓN MODELO MICROENTIDADES SFL**A. ACTIVO**

Nº DE CUENTAS	AGRUPACIÓN	NOTA	EJERCICIO ACTUAL	EJERCICIO ANTERIOR
	A) ACTIVO NO CORRIENTE		3.118,25	3.118,26
21, (281), (2831), (291), 23	III. Inmovilizado material		3.118,25	3.118,26
	B) ACTIVO CORRIENTE		81.540,02	69.238,35
430, 431, 432, 433, 434, 435, 436, (437), (490), (493), 440, 441, 446, 449, 460, 464, 470, 471, 472, 558, 544	III. Deudores comerciales y otras cuentas a cobrar		6.571,09	42.434,73
57	VII. Efectivo y otros activos líquidos equivalentes		74.968,93	26.803,62
	TOTAL ACTIVO (A + B)		84.658,27	72.356,61



Fdo: El/La Secretario/a

VºBº El/La Presidente/a




B. PATRIMONIO NETO Y PASIVO

Nº DE CUENTAS	AGRUPACIÓN	NOTA	EJERCICIO ACTUAL	EJERCICIO ANTERIOR
	A) PATRIMONIO NETO		76.962,46	55.767,65
	A-1) Fondos propios		76.962,46	22.767,65
	I. Dotación fundacional		30.000,00	7.500,00
100	1. Dotación fundacional		30.000,00	30.000,00
(1030), (1040)	2. (Dotación fundacional no exigida)		0,00	-22.500,00
11	II. Reservas		16.082,44	133.316,49
129	IV. Excedente del ejercicio		30.880,02	-118.048,84
130, 131, 132	A-2) Subvenciones, donaciones y legados recibidos		0,00	10.500,00
	A-3). Ajustes en patrimonio neto		0,00	22.500,00
	C) PASIVO CORRIENTE		7.695,81	16.588,96
	II. Deudas a corto plazo		0,00	-3.571,00
50, 5115, 5135, 5145, 521, 522, 523, 525, 528, 551, 5525, 555, 5565, 5566, 5595, 560, 561	3. Otras deudas a corto plazo		0,00	-3.571,00
412	IV. Beneficiarios-Acreedores		0,00	20.159,96
	3. Otros		0,00	20.159,96
	V. Acreedores comerciales y otras cuentas a pagar		7.695,81	0,00
410, 411, 419, 438, 465, 475, 476, 477	2. Otros acreedores		7.695,81	0,00
	TOTAL PATRIMONIO NETO Y PASIVO (A+B+C)		84.658,27	72.356,61



Fdo: El/La Secretario/a

VºBº El/La Presidente/a




CUENTA DE RESULTADOS MODELO MICROENTIDADES SFL

Nº DE CUENTAS	AGRUPACIÓN	NOTA	EJERCICIO ACTUAL	EJERCICIO ANTERIOR
	A. Excedente del ejercicio			
	1. Ingresos de la actividad propia		222.015,67	113.327,14
722, 723	c) Ingresos de promociones, patrocinadores y colaboraciones		125.166,71	85.295,11
740, 747, 748	d) Subvenciones, donaciones y legados imputados al excedente del ejercicio		96.848,96	28.032,03
(64)	8. Gastos de personal		-128.214,20	-198.198,88
(62), (631), (634), 636, 639, (655), (694), (695), 794, 7954, (656), (659)	9. Otros gastos de la actividad		-63.170,14	-32.139,39
(68)	10. Amortización del inmovilizado		-1.039,42	-1.039,41
	A.1) EXCEDENTE DE LA ACTIVIDAD (1+2+3+4+5+6+7+8+9+10+11+12+13+13**)		29.591,91	-118.050,54
750, 761, 762, 769	14. Ingresos financieros		1.316,79	1,70
(660), (661), (662), (665), (669)	15. Gastos financieros		-28,68	0,00
	A.2) EXCEDENTE DE LAS OPERACIONES FINANCIERAS (14+15+16+17+18+19)		1.288,11	1,70
	A.3) EXCEDENTE ANTES DE IMPUESTOS (A.1+A.2)		30.880,02	-118.048,84
	A.4) VARIACIÓN DE PATRIMONIO NETO RECONOCIDA EN EL EXCEDENTE DEL EJERCICIO (A.3+20)		30.880,02	-118.048,84
	B. Ingresos y gastos imputados directamente al patrimonio neto			
	C) Reclasificaciones al excedente del ejercicio			
	1. Subvenciones recibidas		-10.500,00	0,00
	C.1) VARIACIÓN DE PATRIMONIO NETO POR RECLASIFICACIONES AL EXCEDENTE DEL EJERCICIO (1+2+3+4)		-10.500,00	0,00
	D) Variación de patrimonio neto por ingresos y gastos imputados directamente al patrimonio neto (B.1+C.1)		-10.500,00	0,00
	F) Ajustes por errores		814,79	0,00
	I) RESULTADO TOTAL. VARIACIÓN DEL PATRIMONIO NETO EN EL EJERCICIO (A.4+D+E+F+G+H)		21.194,81	-118.048,84



Fdo: El/La Secretario/a

VºBº El/La Presidente/a



MEMORIA MODELO MICROENTIDADES SFL

NOTA 1. ACTIVIDAD DE LA FUNDACIÓN

Fines según lo establecido en los estatutos de la fundación:

-La promoción del periodismo de datos y el periodismo de investigación sobre asuntos relacionados con el desarrollo social, la desigualdad, la exclusión, la sostenibilidad y la pobreza, dentro y fuera de España. Con ello se busca el fortalecimiento de un debate público informado y de calidad sobre aspectos centrales para el interés general.

Actividades realizadas en el ejercicio:

Actividades realizadas en el ejercicio:

Desarrollo de un conjunto de actividades formativas relacionadas con el conocimiento de la organización, como una de las fuentes de ingresos propios, para lo cual se realizaron las siguientes actividades:

- Diseño del programa formativo.
- Desarrollo de contenidos de cada curso.
- Impartición de las sesiones.
- Mejora continua mediante la medición de resultados y el ajuste en consecuencia de los cursos.

Llevar a cabo una serie de investigaciones para analizar la crisis de los refugiados y las carencias del modelo de gestión migratoria

Para ello es necesario llevar a cabo las siguientes actividades:

- Coordinar y ordenar la información sobre la situación de los inmigrantes para elaborar un marco de análisis.
- Desarrollar investigaciones en el terreno.
- Localizar datos y elaborar visualizaciones que sustenten las averiguaciones de la investigación.
- Elaborar las piezas para su publicación en medios de comunicación.

Llevar a cabo una serie de investigaciones con objetivo de enriquecer el estado actual del debate público sobre la migración:

Para ello es necesario llevar a cabo las siguientes actividades:

- Coordinar y ordenar la información sobre el concepto de la Excepción como Estado, analizando las fronteras desde la arquitectura
- Desarrollar investigaciones en el terreno, recopilando información para la realización de un video
- Localizar datos y analizar la misma con el fin de realizar infografías y visualización de datos desmontando mitos entorno a la migración.
- Elaborar mapeo de la respuesta de la sociedad civil
- Analizar las perspectivas desde el Origen

Garantizar la calidad de los contenidos, el equilibrio de los tres elementos característicos de porCausa en cada uno de ellos (periodismo, análisis de datos y visualización e investigación social) asegurando el funcionamiento eficaz de los grupos de trabajo multidisciplinares, la periodicidad de las publicaciones y la identificación de nuevos temas y ámbitos de interés.

Para ello es necesario la realización de las siguientes actividades:

- Elaborar y mantener actualizados los términos de referencia, descripciones de proyectos, marcos de análisis, fichas de datos y fichas de seguimiento de los proyectos.
- Realizar un seguimiento y evaluación de los proyectos en función de los objetivos fijados.
- En coordinación con el área de comunicación, elaborar y actualizar un calendario de publicaciones y productos de porCausa.
- Garantizar la disponibilidad de los diferentes productos y sus elementos para el área de comunicación.
- Dinamizar y garantizar el trabajo coordinado de los equipos multidisciplinares de trabajo en los diferentes proyectos.

Dotar a la organización y a cada proyecto de los recursos financieros necesarios para su desarrollo, para ello es necesario realizar las siguientes actividades:

- Diseño y seguimiento de campañas de financiación a grandes donantes.

Domicilio social:

C/ de la Victoria, 9, 1ª planta

Madrid

28012 Madrid.

NOTA 2. BASES DE PRESENTACIÓN DE LAS CUENTAS ANUALES

2.1. Imagen fiel

- Las cuentas anuales reflejan la imagen fiel del patrimonio, de la situación financiera y de los resultados de la entidad, así como del grado de cumplimiento de sus actividades.

2.2. Principios contables no obligatorios aplicados.

- No se han aplicado principios contables no obligatorios.

Fdo: El/La Secretario/a

VºBº El/La Presidente/a

2.3. Corrección de errores.

- Se han realizado ajustes por errores en este ejercicio económico.

- Información sobre la naturaleza de los errores y ejercicios en los que se produjeron:

Se ha tratado de un error meramente contable para lo cual se ha hecho el correspondiente ajuste que no genera mayor incidencia en el balance de la Fundación.

- Importe de la corrección para cada una de las partidas que correspondan de los documentos que integran las cuentas anuales afectadas en cada uno de los ejercicios presentados a efectos comparativos:

Se ha hecho un ajuste por 814,79 euros por corrección de errores contables.

- Información sobre aplicación retroactiva impracticable:

No procede la retroactividad por ser un error de naturaleza contable sin incidencia real en otros ejercicios.

NOTA 3. EXCEDENTE DEL EJERCICIO**3.1. Partidas del excedente del ejercicio**

PARTIDAS DE GASTOS	EJERCICIO ACTUAL	EJERCICIO ANTERIOR
8. Gastos de personal	-128.214,20	-198.198,88
9. Otros gastos de la actividad	-63.170,14	-32.139,39
10. Amortización del inmovilizado	-1.039,42	-1.039,41
15. Gastos financieros	-28,68	0,00
TOTAL	-192.452,44	-231.377,68

PARTIDAS DE INGRESOS	EJERCICIO ACTUAL	EJERCICIO ANTERIOR
1. Ingresos de la entidad por la actividad propia	222.015,67	113.327,14
14. Ingresos financieros	1.316,79	1,70
TOTAL	223.332,46	113.328,84

Análisis de las principales partidas del excedente del ejercicio:

El análisis de las principales partidas que forman el excedente del ejercicio es el siguiente:

Los ingresos obtenidos provienen de donaciones y aportaciones de colaboradores.

En relación con los gastos, las partidas principales son los de personal y otros gastos de la actividad, que están compuestos por:

Alquiler de la oficina: 7.100,00 euros.

Servicios de profesionales independientes: 15.801,36 euros.

Servicios bancarios: 3.279,59 euros.

Otros servicios: 9.576,04 euros.

Asesoría contable, fiscal y laboral: 1.350,00 euros.

Material de papelería: 225,54 euros.

Gastos de proyectos: 19.733,36 euros.

3.2. Propuesta de aplicación del excedente

BASE DE REPARTO	EJERCICIO ACTUAL	EJERCICIO ANTERIOR
Excedente del ejercicio	30.880,02	-118.048,84

Fdo: El/La Secretario/a



VºBº El/La Presidente/a



Remanente	0,00	0,00
Reservas voluntarias	0,00	0,00
Otras reservas de libre disposición	0,00	0,00
TOTAL	30.880,02	-118.048,84

APLICACIÓN	EJERCICIO ACTUAL	EJERCICIO ANTERIOR
A dotación fundacional	0,00	0,00
A reservas especiales	0,00	0,00
A reservas voluntarias	0,00	0,00
A compensación de excedentes negativos de ejercicios anteriores	0,00	0,00
Remanente	30.880,02	-118.048,84
TOTAL	30.880,02	-118.048,84

NOTA 4. NORMAS DE REGISTRO Y VALORACIÓN

4.1. Inmovilizado intangible

La fundación no ha mantenido ni ha realizado operaciones de inmovilizado intangible durante este ejercicio económico.

4.2. Inmovilizado material

Activo no corriente

AGRUPACIÓN	EJERCICIO ACTUAL	EJERCICIO ANTERIOR
III. Inmovilizado material	3.118,25	3.118,26

Inmovilizado material no generador de flujos de efectivo.

Se aplica sobre el inmovilizado un método lineal de amortización.

Inmovilizado material generador de flujos de efectivo.

Inexistencia de inmovilizado material generador de flujos de efectivo.

4.3. Inversiones inmobiliarias

La fundación no ha mantenido ni ha realizado durante el ejercicio económico inversiones inmobiliarias.

4.4. Bienes integrantes del patrimonio histórico

La fundación no ha mantenido durante ningún periodo del ejercicio Bienes del Patrimonio Histórico.

4.5. Arrendamientos

La fundación no ha tenido durante este año contratos de arrendamiento financiero u otras operaciones similares.

4.6. Permutas

La fundación no ha realizado durante este año permutas u otras operaciones similares.

4.7. Instrumentos financieros

Activo corriente

Fdo: El/La Secretario/a



VºBº El/La Presidente/a



AGRUPACIÓN	EJERCICIO ACTUAL	EJERCICIO ANTERIOR
III. Deudores comerciales y otras cuentas a cobrar	6.571,09	42.434,73
VII. Efectivo y otros activos líquidos equivalentes	74.968,93	26.803,62

Pasivo corriente

AGRUPACIÓN	EJERCICIO ACTUAL	EJERCICIO ANTERIOR
II. Deudas a corto plazo	0,00	-3.571,00
V. Acreedores comerciales y otras cuentas a pagar	7.695,81	0,00

Criterios empleados para la calificación y valoración.

Los activos y pasivos financieros se valoran a coste amortizado. La corrección valorativa se hace contra una cuenta de gasto y su reversión con abono a una cuenta de ingreso. En concreto dentro de la partida de pasivos a coste amortizado, encontramos Débitos por operaciones comerciales, que son aquellos pasivos financieros que se originan en la compra de bienes y servicios por operaciones de tráfico de la empresa.

Débitos por operaciones no comerciales, que son aquellos pasivos financieros que, no siendo instrumentos derivados, no tienen origen comercial.

Valoración inicial: coste, que, salvo evidencia en contrario, equivale al valor razonable de la contraprestación recibida ajustado por los costes de transacción que le son directamente atribuibles.

No obstante lo anterior, los débitos por operaciones comerciales con vencimiento no superior a un año y que no tengan un tipo de interés contractual, así como las fianzas y los desembolsos exigidos por terceros sobre participaciones cuyo importe se espera pagar en el corto plazo, se valoran por su valor nominal, cuando el efecto de no actualizar los flujos de efectivo no sea significativo.

Criterios aplicados para determinar la existencia de evidencia objetiva de deterioro, así como el registro de la corrección de valor y su reversión y la baja definitiva de activos financieros deteriorados.

Valoración posterior: coste amortizado. Los intereses devengados se contabilizan en la cuenta de pérdidas y ganancias, aplicando el método del tipo de interés efectivo.

No obstante lo anterior, los débitos con vencimiento no superior a un año que, de acuerdo con lo dispuesto en el apartado anterior se valoran inicialmente por su valor.

Criterios empleados para el registro de la baja de activos financieros y pasivos financieros.

Se llevan a cabo por su valor de reembolso.

4.8. Créditos y débitos por la actividad propia**Pasivo corriente**

AGRUPACIÓN	EJERCICIO ACTUAL	EJERCICIO ANTERIOR
IV. Beneficiarios-acreedores	0,00	20.159,96

Criterios de valoración aplicados.

INEXISTENCIA DE CRÉDITOS Y DÉBITOS POR LA ACTIVIDAD PROPIA.

4.9. Existencias

La fundación no ha tenido durante ningún periodo del ejercicio económico existencias.

4.10. Transacciones en moneda extranjera

La fundación no ha realizado durante este ejercicio operaciones en moneda extranjera.

4.11. Impuesto sobre beneficios

Criterios utilizados para el registro y valoración del impuesto sobre beneficios.

INEXISTENCIA DE IMPUESTO SOBRE BENEFICIOS.

Fdo: El/La Secretario/a



VºBº El/La Presidente/a



4.12. Ingresos y gastos

Cuenta de Resultados

AGRUPACIÓN	EJERCICIO ACTUAL	EJERCICIO ANTERIOR
A) 1. Ingresos de la actividad propia	222.015,67	113.327,14
A) 8. Gastos de personal	-128.214,20	-198.198,88
A) 9. Otros gastos de la actividad	-63.170,14	-32.139,39
A) 10. Amortización del inmovilizado	-1.039,42	-1.039,41
A) 14. Ingresos financieros	1.316,79	1,70
A) 15. Gastos financieros	-28,68	0,00

Ingresos y gastos de la actividad propia.

Los gastos atribuidos pueden registrarse en la cuenta de pérdidas y ganancias en el momento de su reconocimiento inicial y por su valor de adquisición.

Resto de ingresos y gastos.

Los ingresos procedentes de la venta de bienes y de la prestación de servicios se valoran por el valor razonable de la contrapartida que, salvo evidencia en contrario, es el precio acordado para dichos bienes o servicios deducido el importe de cualquier descuento, rebaja o similares concedidos así como los intereses incorporados al nominal de los créditos. No forman parte de los ingresos los impuestos que la empresa debe repercutir a terceros.

Sólo se contabilizan los ingresos por ventas y por prestación de servicios cuando se cumplen todas y cada una de las condiciones recogidas en las normas de registro y valoración del Plan General de Contabilidad de Pymes.

Los ingresos por prestación de servicios se reconocen cuando el resultado de la transacción puede estimarse con fiabilidad considerando el porcentaje de realización en la fecha de cierre del ejercicio. Si el resultado no puede estimarse de forma fiable se reconocen ingresos sólo en la cuantía en que los gastos reconocidos se consideran recuperables.

4.13. Provisiones y contingencias

La fundación no ha tenido que contabilizar durante el ejercicio económico ningún tipo de provisión ni contingencia.

4.14. Gastos de personal

Cuenta de Resultados

AGRUPACIÓN	EJERCICIO ACTUAL	EJERCICIO ANTERIOR
8. Gastos de personal	-128.214,20	-198.198,88

Criterios empleados para el registro y valoración de los gastos de personal.

Los gastos de personal se contabilizan según lo establecido en el PGC sin tener compromisos por pensiones.

4.15. Subvenciones, donaciones y legados

Cuenta de Resultados

AGRUPACIÓN	EJERCICIO ACTUAL	EJERCICIO ANTERIOR
1.d) Subvenciones imputadas al excedente del ejercicio	96.848,96	28.032,03

Patrimonio neto

AGRUPACIÓN	EJERCICIO ACTUAL	EJERCICIO ANTERIOR
------------	------------------	--------------------

Fdo: El/La Secretario/a



VºBº El/La Presidente/a



A-2) Subvenciones, donaciones y legados recibidos	0,00	10.500,00
---	------	-----------

Criterios empleados para su clasificación y, en su caso, su imputación a resultados.

Las subvenciones, donaciones y legados no reintegrables se contabilizan inicialmente como ingresos directamente imputados al patrimonio neto y se reconocen en la cuenta de pérdidas y ganancias como ingresos sobre una base sistemática y racional de forma correlacionada con los gastos derivados de la subvención, donación o legado. La imputación a resultados se efectúa atendiendo a su finalidad.

Las subvenciones, donaciones y legados que tienen carácter de reintegrables se registran como pasivos de la empresa hasta que adquieren la condición de no reintegrables.

Las subvenciones, donaciones y legados de carácter monetario se valoran por el valor razonable del importe concedido, y las de carácter no monetario o en especie se valoran por el valor razonable del bien recibido, referenciados ambos valores al momento de su reconocimiento.

4.16. Transacciones entre partes vinculadas**Criterios empleados en transacciones entre partes vinculadas.**

Las operaciones con partes vinculadas se contabilizan de acuerdo con las normas generales, es decir, con carácter general los elementos objeto de la transacción se contabilizan en el momento inicial por su valor razonable. Si el precio acordado en una operación difiere de su valor razonable, la diferencia se registra atendiendo a la realidad económica de la operación.

NOTA 5. INMOVILIZADO MATERIAL, INTANGIBLE E INVERSIONES INMOBILIARIAS**I. Inmovilizado intangible****INEXISTENCIA DE MOVIMIENTOS EN INMOVILIZADO INTANGIBLE.****II. Inmovilizado material****1. No generadores de flujos de efectivos**

Coste

DESCRIPCIÓN	SALDO INICIAL	ENTRADAS	SALIDAS	SALDO FINAL
217 Equipos para procesos de información	3.118,26	1.039,42	0,01	4.157,67
TOTAL	3.118,26	1.039,42	0,01	4.157,67

Amortizaciones

DESCRIPCIÓN	SALDO INICIAL	ENTRADAS	SALIDAS	SALDO FINAL
217 Equipos para procesos de información	0,00	1.039,42	0,00	1.039,42
TOTAL	0,00	1.039,42	0,00	1.039,42

Totales

DESCRIPCIÓN	SALDO INICIAL	ENTRADAS	SALIDAS	SALDO FINAL
Inmovilizado material NO generadores	3.118,26	0,00	0,01	3.118,25

2. Generadores de flujos de efectivos**3. Totales**

Totales inmovilizado material

DESCRIPCIÓN	SALDO INICIAL	ENTRADAS	SALIDAS	SALDO FINAL
Inmovilizado material NO generadores	3.118,26	0,00	0,01	3.118,25
TOTAL	3.118,26	0,00	0,01	3.118,25

Fdo: El/La Secretario/a



VºBº El/La Presidente/a



III. Inversiones inmobiliarias

INEXISTENCIA DE MOVIMIENTOS EN INVERSIONES INMOBILIARIAS.

Totales inmovilizado material, intangible e inversiones inmobiliarias

DESCRIPCIÓN	SALDO INICIAL	ENTRADAS	SALIDAS	SALDO FINAL
Inmovilizado material NO generadores	3.118,26	0,00	0,01	3.118,25
TOTAL	3.118,26	0,00	0,01	3.118,25

Arrendamientos financieros y otras operaciones de naturaleza similar sobre activos no corrientes

INEXISTENCIA DE MOVIMIENTOS EN ARRENDAMIENTOS FINANCIEROS Y OTRAS OPERACIONES DE NATURALEZA SIMILAR SOBRE ACTIVOS NO CORRIENTES.

Acuerdos de arrendamientos financieros

INEXISTENCIA DE ACUERDOS DE ARRENDAMIENTOS FINANCIEROS.

NOTA 6. BIENES DEL PATRIMONIO HISTÓRICO**a. Análisis de movimientos del Balance**

INEXISTENCIA DE MOVIMIENTOS EN BIENES DE PATRIMONIO HISTÓRICO.

b. Otra información**NOTA 7. USUARIOS Y OTROS DEUDORES DE LA ACTIVIDAD PROPIA**

INEXISTENCIA DE MOVIMIENTOS EN USUARIOS Y OTROS DEUDORES DE LA ACTIVIDAD PROPIA.

NOTA 8. BENEFICIARIOS Y ACREEDORES**Beneficiarios y acreedores**

Acreedores

DESCRIPCIÓN	SALDO INICIAL	AUMENTO	DISMINUCIÓN	SALDO FINAL
Entidades asociadas	0,00	0,00	0,00	0,00
Entidades del grupo	0,00	0,00	0,00	0,00
Otras procedencias	20.159,96	0,00	20.159,96	0,00
TOTAL	20.159,96	0,00	20.159,96	0,00

NOTA 9. ACTIVOS FINANCIEROS

INEXISTENCIA DE INSTRUMENTOS FINANCIEROS A LARGO PLAZO.

Instrumentos financieros a corto plazo

CATEGORÍA	INSTRUMENTOS DE PATRIMONIO	VALORES REPRESENTATIVOS DE DEUDA	CRÉDITOS DERIVADOS Y OTROS	TOTAL
Activos financieros a coste	0,00	0,00	0,00	0,00
Activos financieros a coste amortizado	0,00	0,00	81.540,02	81.540,02

Fdo: El/La Secretario/a



VºBº El/La Presidente/a



Activos financieros mantenidos para negociar	0,00	0,00	0,00	0,00
TOTAL	0,00	0,00	81.540,02	81.540,02

Instrumentos financieros a corto plazo (ejercicio anterior)

CATEGORÍA	INSTRUMENTOS DE PATRIMONIO	VALORES REPRESENTATIVOS DE DEUDA	CRÉDITOS DERIVADOS Y OTROS	TOTAL
Activos financieros a coste	0,00	0,00	0,00	0,00
Activos financieros a coste amortizado	0,00	0,00	42.434,73	42.434,73
Activos financieros mantenidos para negociar	0,00	0,00	0,00	0,00
TOTAL	0,00	0,00	42.434,73	42.434,73

Movimientos en inversiones financieras a corto plazo

Coste

DESCRIPCIÓN	SALDO INICIAL	ENTRADAS	SALIDAS	SALDO FINAL
440 Deudores	42.434,73	0,00	35.863,64	6.571,09
572 Bancos e instituciones de crédito c/c vista, euros	27.376,71	47.592,22	0,00	74.968,93
TOTAL	69.811,44	47.592,22	35.863,64	81.540,02

Totales

DESCRIPCIÓN	SALDO INICIAL	ENTRADAS	SALIDAS	SALDO FINAL
Inversiones financieras Corto Plazo	69.811,44	47.592,22	35.863,64	81.540,02

INEXISTENCIA DE INVERSIONES EN ENTIDADES DEL GRUPO Y ASOCIADAS.

NOTA 10. PASIVOS FINANCIEROS

INEXISTENCIA DE INSTRUMENTOS FINANCIEROS A LARGO PLAZO.

Instrumentos financieros a corto plazo

CATEGORÍA	DEUDAS CON ENTIDADES DE CRÉDITO	OBLIGACIONES Y OTROS VALORES NEGOCIABLES	DERIVADOS. OTROS	TOTAL
Pasivos financieros a coste amortizado	0,00	0,00	2.796,35	2.796,35
Pasivos financieros mantenidos para negociar	0,00	0,00	0,00	0,00
TOTAL	0,00	0,00	2.796,35	2.796,35


Instrumentos financieros a corto plazo (ejercicio anterior)

CATEGORÍA	DEUDAS CON ENTIDADES DE CRÉDITO	OBLIGACIONES Y OTROS VALORES NEGOCIABLES	DERIVADOS. OTROS	TOTAL
Pasivos financieros a coste amortizado	0,00	0,00	20.159,96	20.159,96

Fdo: El/La Secretario/a



VºBº El/La Presidente/a



Pasivos financieros mantenidos para negociar	0,00	0,00	0,00	0,00
TOTAL	0,00	0,00	20.159,96	20.159,96

Información general:

Todas las deudas que figuran son con proveedores corrientes y se han liquidado durante el mes de enero de 2019.

Las más significativas son Lula Ink S.L. por 1.210,00 euros y José Antonio Bautista García por 664,30, junto con Tansa S.L. por 852,42 euros.

NOTA 12. SITUACIÓN FISCAL**Impuesto sobre beneficios**

a) Información sobre el régimen fiscal aplicable a la entidad. En particular, se informará de la parte de ingresos y resultados que debe incorporarse como base imponible a efectos del impuesto sobre sociedades:

La entidad se acoge al régimen fiscal especial para Entidad sin ánimo de lucro acogida régimen

fiscal Título II Ley 49/2002. La entidad calcula el impuesto corriente considerando menor importe del mismo las deducciones y otras ventajas fiscales en la cuota, excluidas las retenciones y pagos a cuenta, así como las pérdidas fiscales compensables de ejercicios anteriores y aplicadas efectivamente en éste. El impuesto corriente correspondiente al ejercicio presente y a los anteriores, se reconoce como un pasivo en la medida en que esté pendiente de pago. En caso contrario, si la cantidad ya pagada excede del impuesto corriente, el exceso se reconoce como un activo.

La entidad reconoce pasivos por impuesto diferido por todas las diferencias temporarias imponibles, con las excepciones recogidas en la correspondiente norma de registro y valoración, mientras que, de acuerdo con el principio de prudencia, sólo se reconocen activos por impuesto diferido en la medida en que resulte probable que la empresa disponga de ganancias fiscales futuras que permitan la aplicación de estos activos, también con las excepciones expresamente recogidas en la repetida norma de registro y valoración.

Los activos y pasivos por impuesto corriente se valoran por las cantidades que se espera pagar o recuperar de las autoridades fiscales.

Los activos y pasivos por impuesto diferido se valoran según los tipos de gravamen esperados en el momento de su reversión. La modificación de la legislación tributaria y la evolución de la situación económica de la empresa dan lugar a la correspondiente variación en el importe de los pasivos y activos por impuesto diferido.

El gasto o ingreso por impuesto sobre beneficios del ejercicio comprende la parte relativa al gasto (ingreso) por el impuesto corriente y la parte correspondiente al gasto (ingreso) por el impuesto diferido.

Otros tributos**NOTA 13. INGRESOS Y GASTOS****13.1. Ayudas monetarias y otros**

INEXISTENCIA DE AYUDAS MONETARIAS Y OTROS.

13.2. Aprovisionamientos

INEXISTENCIA DE APROVISIONAMIENTOS.

13.3. Gastos de personal

GASTOS DE PERSONAL	IMPORTE
(640) Sueldos y salarios	-107.199,27
(642) Seguridad social a cargo de la entidad	-21.014,93
TOTAL	-128.214,20

13.4. Deterioros y otros resultados de inmovilizado

INEXISTENCIA DE DETERIOROS Y OTROS RESULTADOS DE INMOVILIZADO.


13.5. Otros gastos de la actividad

Desglose de otros gastos de la actividad:

Fdo: El/La Secretario/a



VºBº El/La Presidente/a



PARTIDA	IMPORTE
(621) Arrendamientos y cánones	-7.100,00
(623) Servicios de profesionales independientes	-15.801,36
(625) Primas de seguros	-123,01
(626) Servicios bancarios y similares	-3.279,59
(628) Suministros	-1.633,43
(629) Otros servicios	-35.232,75
TOTAL	-63.170,14

Análisis de gastos:

La cuenta 623 ha tenido un gasto de 15.801,36 euros que se corresponden con honorarios de colaboradores independientes en el desarrollo de los proyectos.

En la cuenta 629 se han incluido, entre otros, 19.733,36 euros de gastos relacionados con el Proyecto Mérida, 1.350,00 euros de gastos por asesoría fiscal, contable y laboral y en general el resto de gastos según define el Plan General Contable al respecto.

13.6. Ingresos

INEXISTENCIA DE CUOTAS DE ASOCIADOS Y AFILIADOS.

INEXISTENCIA DE APORTACIONES DE USUARIOS.

ACTIVIDAD PROPIA	C) INGRESOS DE PROMOCIONES, PATROCINADORES Y COLABORACIONES	C) ENTE CONCEDENTE	D) SUBVENCIONES, DONACIONES Y LEGADOS DE LA ACTIVIDAD PROPIA	D) PROCEDENCIA
Otras actividades	125.166,71	Junta de Extremadura, Fundación BBVA, Organización Internacional para las Migraciones, etc.	96.848,96	Doanantes varios según modelo 182
TOTAL	125.166,71		96.848,96	

13.7. Exceso de provisiones y otros resultados

INEXISTENCIA DE EXCESO DE PROVISIONES.

NOTA 14. SUBVENCIONES, DONACIONES Y LEGADOS**1. Análisis de los movimientos de las partidas**

Movimientos del balance

NÚMERO DE CUENTA	SALDO INICIAL	AUMENTOS	DISMINUCIÓN	SALDO FINAL
131 Donaciones y legados de capital	10.500,00	0,00	10.500,00	0,00
TOTAL	10.500,00	0,00	10.500,00	0,00

Movimientos imputados a la cuenta de resultados

NÚMERO DE CUENTA	IMPUTACIÓN
740 Subvenciones, donaciones y legados a la actividad	86.348,96

Fdo: El/La Secretario/a



VºBº El/La Presidente/a



746 Donaciones y legados de capital transferidos al excedente del ejercicio	10.500,00
TOTAL	96.848,96

2. Características de las subvenciones, donaciones y legados recibidos

FINALIDAD Y/O ELEMENTO ADQUIRIDO			CUENTA	TIPO	ENTIDAD CONCEDENTE	
Desarrollo de proyectos			740	Particulares	Varios particulares	
FINALIDAD Y/O ELEMENTO ADQUIRIDO	AÑO DE CONCESIÓN	PERÍODO DE APLICACIÓN	IMPORTE CONCEDIDO	IMPUTADO EN EJERCICIOS ANTERIORES	IMPUTADO EN EJERCICIO ACTUAL	TOTAL IMPUTADO A RESULTADOS
Desarrollo de proyectos	2018	2018	96.848,96	0,00	96.848,96	96.848,96
TOTAL			96.848,96	0,00	96.848,96	96.848,96

3. Información sobre cumplimiento de condiciones asociadas:

La Fundación a aplicado a sus fines todas las donaciones recibidas durante el ejercicio.

NOTA 15A. ACTIVIDAD DE LA ENTIDAD

1. ACTIVIDAD DE LA ENTIDAD

A1. Migración es la Solución

Tipo:

Propia.

Sector:

Otros.

Función:

Otros.

Lugar de desarrollo de la actividad:

Andalucía, Aragón, Principado de Asturias, Illes Balears, Canarias, Cantabria, Castilla y León, Castilla-La Mancha, Cataluña, Comunidad Valenciana, Extremadura, Galicia, Comunidad de Madrid, Región de Murcia, Comunidad Foral de Navarra, País Vasco, La Rioja, Ceuta, Melilla, España.

Descripción detallada de la actividad:

Identificar alternativas al modelo de gestión migratorio actual que parta de la concepción de la migración como generación de oportunidades y no como amenaza.

Para ello es necesario llevar a cabo las siguientes actividades:

?Elaborar una base de datos de buenas prácticas identificadas en todo el mundo que han potenciado el efecto beneficioso y multiplicador de la movilidad.

?Identificar las potenciales alianzas y las principales resistencias para estas buenas prácticas.

?Seminario de intercambio en colaboración con Fundación Ramón Areces e Instituto de Empresa.

?Foro Iberoamericano de migraciones (SEGIB).

?Identificar historias de carácter periodístico que emanen de esta investigación y permitan una concreción y difusión del proyecto en las mayor diversidad posible de medios y canales.


B. Recursos humanos empleados en la actividad

TIPO DE PERSONAL	NÚMERO PREVISTO	NÚMERO REALIZADO	Nº HORAS/AÑO PREVISTO	Nº HORAS/AÑO REALIZADO
Personal asalariado	0,75	0,50	400,00	200,00
Personal con contrato de servicios	0,00	0,00	0,00	0,00

Fdo: El/La Secretario/a



VºBº El/La Presidente/a



Personal voluntario	2,00	1,00	200,00	150,00
---------------------	------	------	--------	--------

C. Beneficiarios y/o usuarios de la actividad

BENEFICIARIOS O USUARIOS	NÚMERO PREVISTO	NÚMERO REALIZADO	IN-DETERMINADO
Personas físicas	125.000,00	100.000,00	
Personas jurídicas	10.000,00	9.000,00	

D. Recursos económicos empleados por la actividad

RECURSOS	IMPORTE PREVISTO	IMPORTE REALIZADO ESPECÍFICO EN LA ACTIVIDAD	IMPORTE REALIZADO COMÚN EN LA ACTIVIDAD	IMPORTE REALIZADO TOTAL EN LA ACTIVIDAD
Gastos				
Ayudas monetarias y otros gastos de gestión	0,00	0,00	0,00	0,00
a) Ayudas monetarias	0,00	0,00	0,00	0,00
b) Ayudas no monetarias	0,00	0,00	0,00	0,00
c) Gastos por colaboraciones y órganos de gobierno	0,00	0,00	0,00	0,00
Variación de existencias de productos terminados y en curso de fabricación	0,00	0,00	0,00	0,00
Aprovisionamientos	0,00	0,00	0,00	0,00
Gastos de personal	-36.975,77	-18.487,89	0,00	-18.487,89
Otros gastos de la actividad	0,00	-3.681,50	0,00	-3.681,50
Otros Servicios	0,00	-3.681,50	0,00	-3.681,50
Amortización del inmovilizado	0,00	0,00	0,00	0,00
Deterioro y resultado por enajenación de inmovilizado	0,00	0,00	0,00	0,00
Otros resultados (Gastos)		0,00	0,00	0,00
Gastos financieros	0,00	0,00	0,00	0,00
Variaciones de valor razonable en instrumentos financieros	0,00	0,00	0,00	0,00
Diferencias de cambio	0,00	0,00	0,00	0,00
Deterioro y resultado por enajenaciones de instrumentos financieros	0,00	0,00	0,00	0,00
Impuesto sobre beneficios	0,00	0,00	0,00	0,00
Total gastos	-36.975,77	-22.169,39	0,00	-22.169,39
Inversiones				
Adquisiciones de inmovilizado (excepto Bienes del Patrimonio Histórico)	0,00	0,00	0,00	0,00
Adquisiciones Bienes del Patrimonio Histórico	0,00	0,00	0,00	0,00
Cancelación deuda no comercial	0,00	0,00	0,00	0,00
Total inversiones	0,00	0,00	0,00	0,00

Fdo: El/La Secretario/a



VºBº El/La Presidente/a



TOTAL RECURSOS EMPLEADOS	36.975,77	22.169,39	0,00	22.169,39
---------------------------------	-----------	-----------	------	-----------

E. Objetivos e indicadores de la realización de la actividad

OBJETIVO	INDICADOR	CANTIDAD PREVISTA	CANTIDAD REALIZADA
Publicación de entre 1 y 3 piezas en medios de comunicación españoles o internacionales.	Número de piezas publicadas.	5,00	3,00
Publicación de entre 1 y 3 piezas en medios de comunicación españoles o internacionales.	Número de menciones, respuestas o interpelaciones de las piezas por parte de expertos, líderes de opinión y responsables políticos.	5,00	3,00

Fdo: El/La Secretario/a



VºBº El/La Presidente/a



A2. Narrativa política sobre migraciones**Tipo:**

Propia.

Sector:

Otros.

Función:

Comunicación y Difusión.

Lugar de desarrollo de la actividad:

TODAS, España.

Descripción detallada de la actividad:

Continuar el trabajo iniciado en 2017 que, a partir de las diferentes citas electorales posibilite una serie de investigaciones con el objetivo de analizar el contagio del discurso antimigratorio en la política europea. Este contagio es un elemento decisivo de la narrativa política sobre las migraciones a nivel europeo en el que nos planteamos profundizar.

Para ello es necesario llevar a cabo las siguientes actividades:

?Actualizar la información sobre los discursos antimigratorios que se suceden a lo largo de los países europeos al amparo de las diferentes citas y resultados electorales.

?Completar este análisis de casos con una perspectiva teórica sobre la movilidad en el discurso político de las diferentes fuerzas políticas en Europa.

?Identificar historias de carácter periodístico que emanen de esta investigación y permitan una concreción y difusión del proyecto en las mayor diversidad posible de medios y canales.

B. Recursos humanos empleados en la actividad

TIPO DE PERSONAL	NÚMERO PREVISTO	NÚMERO REALIZADO	Nº HORAS/AÑO PREVISTO	Nº HORAS/AÑO REALIZADO
Personal asalariado	0,75	0,00	400,00	0,00
Personal con contrato de servicios	0,00	1,00	0,00	200,00
Personal voluntario	2,00	2,00	160,00	160,00

C. Beneficiarios y/o usuarios de la actividad

BENEFICIARIOS O USUARIOS	NÚMERO PREVISTO	NÚMERO REALIZADO	IN-DETERMINADO
Personas físicas	125.000,00	125.000,00	
Personas jurídicas	10.000,00	10.000,00	

D. Recursos económicos empleados por la actividad

RECURSOS	IMPORTE PREVISTO	IMPORTE REALIZADO ESPECÍFICO EN LA ACTIVIDAD	IMPORTE REALIZADO COMÚN EN LA ACTIVIDAD	IMPORTE REALIZADO TOTAL EN LA ACTIVIDAD
Gastos				
Ayudas monetarias y otros gastos de gestión	0,00	0,00	0,00	0,00
a) Ayudas monetarias	0,00	0,00	0,00	0,00
b) Ayudas no monetarias	0,00	0,00	0,00	0,00

Fdo: El/La Secretario/a



VºBº El/La Presidente/a



c) Gastos por colaboraciones y órganos de gobierno	0,00	0,00	0,00	0,00
Variación de existencias de productos terminados y en curso de fabricación	0,00	0,00	0,00	0,00
Aprovisionamientos	0,00	0,00	0,00	0,00
Gastos de personal	-36.975,77	0,00	0,00	0,00
Otros gastos de la actividad	0,00	-17.668,81	0,00	-17.668,81
Servicios de profesionales independientes	0,00	-15.801,36	0,00	-15.801,36
Otros Servicios	0,00	-1.867,45	0,00	-1.867,45
Amortización del inmovilizado	0,00	0,00	0,00	0,00
Deterioro y resultado por enajenación de inmovilizado	0,00	0,00	0,00	0,00
Otros resultados (Gastos)		0,00	0,00	0,00
Gastos financieros	0,00	0,00	0,00	0,00
Variaciones de valor razonable en instrumentos financieros	0,00	0,00	0,00	0,00
Diferencias de cambio	0,00	0,00	0,00	0,00
Deterioro y resultado por enajenaciones de instrumentos financieros	0,00	0,00	0,00	0,00
Impuesto sobre beneficios	0,00	0,00	0,00	0,00
Total gastos	-36.975,77	-17.668,81	0,00	-17.668,81
Inversiones				
Adquisiciones de inmovilizado (excepto Bienes del Patrimonio Histórico)	0,00	0,00	0,00	0,00
Adquisiciones Bienes del Patrimonio Histórico	0,00	0,00	0,00	0,00
Cancelación deuda no comercial	0,00	0,00	0,00	0,00
Total inversiones	0,00	0,00	0,00	0,00
TOTAL RECURSOS EMPLEADOS	36.975,77	17.668,81	0,00	17.668,81

E. Objetivos e indicadores de la realización de la actividad

OBJETIVO	INDICADOR	CANTIDAD PREVISTA	CANTIDAD REALIZADA
Publicación de entre 1 y 3 piezas en medios de comunicación españoles o internacionales.	Número de piezas publicadas.	15,00	15,00
Publicación de entre 1 y 3 piezas en medios de comunicación españoles o internacionales.	Número de menciones, respuestas o interpelaciones de las piezas por parte de expertos, líderes de opinión y responsables políticos.	10,00	10,00

Fdo: El/La Secretario/a



VºBº El/La Presidente/a



A3. INDUSTRIA DEL CONTROL MIGRATORIO**Tipo:**

Propia.

Sector:

Otros.

Función:

Comunicación y Difusión.

Lugar de desarrollo de la actividad:

Andalucía, Canarias, Comunidad de Madrid, Ceuta, Melilla, España.

Descripción detallada de la actividad:

Continuar el análisis de la Industria del Control Migratorio iniciado en 2017 completando los sectores de la industria que han quedado pendientes y profundizando en las hipótesis de investigación identificadas en el primer periodo del trabajo.

Para ello es necesario llevar a cabo las siguientes actividades:

?Localizar, sistematizar y analizar datos para llevar a cabo el estudio de los sectores e hipótesis pendientes de esta primera fase.

?Producir y publicar dos trabajos de investigación adicionales que profundicen en estas cuestiones y favorezcan su incorporación al debate público.

?Actualizar periódicamente el plan de trabajo incorporando alianzas con organizaciones y expertos (tanto en políticas migratorias y de asilo, como en captura política y en activismo para el acceso a información pública de calidad) tanto a nivel nacional como europeo que nos permitan la mayor exactitud y excelencia en las investigaciones.

?Identificar historias de carácter periodístico que emanen de esta investigación y permitan una concreción y difusión del proyecto en la mayor diversidad posible de medios y canales.

B. Recursos humanos empleados en la actividad

TIPO DE PERSONAL	NÚMERO PREVISTO	NÚMERO REALIZADO	Nº HORAS/AÑO PREVISTO	Nº HORAS/AÑO REALIZADO
Personal asalariado	0,75	1,00	400,00	400,00
Personal con contrato de servicios	0,00	0,00	0,00	0,00
Personal voluntario	2,00	3,00	200,00	200,00

C. Beneficiarios y/o usuarios de la actividad

BENEFICIARIOS O USUARIOS	NÚMERO PREVISTO	NÚMERO REALIZADO	IN-DETERMINADO
Personas físicas	125.000,00	100.000,00	
Personas jurídicas	10.000,00	9.600,00	

D. Recursos económicos empleados por la actividad

RECURSOS	IMPORTE PREVISTO	IMPORTE REALIZADO ESPECÍFICO EN LA ACTIVIDAD	IMPORTE REALIZADO COMÚN EN LA ACTIVIDAD	IMPORTE REALIZADO TOTAL EN LA ACTIVIDAD
Gastos				
Ayudas monetarias y otros gastos de gestión	0,00	0,00	0,00	0,00
a) Ayudas monetarias	0,00	0,00	0,00	0,00
b) Ayudas no monetarias	0,00	0,00	0,00	0,00

Fdo: El/La Secretario/a



VºBº El/La Presidente/a



c) Gastos por colaboraciones y órganos de gobierno	0,00	0,00	0,00	0,00
Variación de existencias de productos terminados y en curso de fabricación	0,00	0,00	0,00	0,00
Aprovisionamientos	0,00	0,00	0,00	0,00
Gastos de personal	-36.975,77	-38.975,77	0,00	-38.975,77
Otros gastos de la actividad	0,00	-4.525,80	0,00	-4.525,80
Otros Servicios	0,00	-4.525,80	0,00	-4.525,80
Amortización del inmovilizado	0,00	0,00	0,00	0,00
Deterioro y resultado por enajenación de inmovilizado	0,00	0,00	0,00	0,00
Otros resultados (Gastos)		0,00	0,00	0,00
Gastos financieros	0,00	0,00	0,00	0,00
Variaciones de valor razonable en instrumentos financieros	0,00	0,00	0,00	0,00
Diferencias de cambio	0,00	0,00	0,00	0,00
Deterioro y resultado por enajenaciones de instrumentos financieros	0,00	0,00	0,00	0,00
Impuesto sobre beneficios	0,00	0,00	0,00	0,00
Total gastos	-36.975,77	-43.501,57	0,00	-43.501,57
Inversiones				
Adquisiciones de inmovilizado (excepto Bienes del Patrimonio Histórico)	0,00	0,00	0,00	0,00
Adquisiciones Bienes del Patrimonio Histórico	0,00	0,00	0,00	0,00
Cancelación deuda no comercial	0,00	0,00	0,00	0,00
Total inversiones	0,00	0,00	0,00	0,00
TOTAL RECURSOS EMPLEADOS	36.975,77	43.501,57	0,00	43.501,57


E. Objetivos e indicadores de la realización de la actividad

OBJETIVO	INDICADOR	CANTIDAD PREVISTA	CANTIDAD REALIZADA
Publicación de entre 1 y 3 piezas en medios de comunicación españoles o internacionales.	Número de piezas publicadas.	15,00	15,00
Publicación de entre 1 y 3 piezas en medios de comunicación españoles o internacionales.	Número de menciones, respuestas o interpelaciones de las piezas por parte de expertos, líderes de opinión y responsables políticos.	10,00	10,00

Fdo: El/La Secretario/a



VºBº El/La Presidente/a



A4. Nuevas narrativas sobre la movilidad. Actitudes ante la migración identificadas por el Test de Asoci**Tipo:**

Propia.

Sector:

Otros.

Función:

Otros.

Lugar de desarrollo de la actividad:

TODAS, España.

Descripción detallada de la actividad:

Difundir y promover la participación del mayor número posible de personas en el estudio que, a través del cuestionario diseñado y publicado en 2017, permita una acumulación de datos significativa sobre las percepciones de la migración de la sociedad española con la que poder elaborar conclusiones significativas.

Para ello es necesario la realización de las siguientes actividades:

- Implementar una estrategia de difusión que permita el mayor número de respuestas posible.
- Trabajar con nuestros socios en la implementación de este proyecto para lograr un análisis exhaustivo y riguroso de los resultados.
- Incorporar las conclusiones a nuestro proyecto centrado en la elaboración de nuevas narrativas sobre la movilidad.

B. Recursos humanos empleados en la actividad

TIPO DE PERSONAL	NÚMERO PREVISTO	NÚMERO REALIZADO	Nº HORAS/AÑO PREVISTO	Nº HORAS/AÑO REALIZADO
Personal asalariado	0,50	0,50	650,00	600,00
Personal con contrato de servicios	0,00	0,00	0,00	0,00
Personal voluntario	2,00	2,00	250,00	250,00

C. Beneficiarios y/o usuarios de la actividad

BENEFICIARIOS O USUARIOS	NÚMERO PREVISTO	NÚMERO REALIZADO	IN-DETERMINADO
Personas físicas	100.000,00	100.000,00	
Personas jurídicas	10.000,00	10.000,00	

D. Recursos económicos empleados por la actividad

RECURSOS	IMPORTE PREVISTO	IMPORTE REALIZADO ESPECÍFICO EN LA ACTIVIDAD	IMPORTE REALIZADO COMÚN EN LA ACTIVIDAD	IMPORTE REALIZADO TOTAL EN LA ACTIVIDAD
Gastos				
Ayudas monetarias y otros gastos de gestión	0,00	0,00	0,00	0,00
a) Ayudas monetarias	0,00	0,00	0,00	0,00
b) Ayudas no monetarias	0,00	0,00	0,00	0,00
c) Gastos por colaboraciones y órganos de gobierno	0,00	0,00	0,00	0,00

Fdo: El/La Secretario/a



VºBº El/La Presidente/a



Variación de existencias de productos terminados y en curso de fabricación	0,00	0,00	0,00	0,00
Aprovisionamientos	0,00	0,00	0,00	0,00
Gastos de personal	-25.000,70	-25.000,70	0,00	-25.000,70
Otros gastos de la actividad	0,00	0,00	0,00	0,00
Amortización del inmovilizado	0,00	0,00	0,00	0,00
Deterioro y resultado por enajenación de inmovilizado	0,00	0,00	0,00	0,00
Otros resultados (Gastos)		0,00	0,00	0,00
Gastos financieros	0,00	0,00	0,00	0,00
Variaciones de valor razonable en instrumentos financieros	0,00	0,00	0,00	0,00
Diferencias de cambio	0,00	0,00	0,00	0,00
Deterioro y resultado por enajenaciones de instrumentos financieros	0,00	0,00	0,00	0,00
Impuesto sobre beneficios	0,00	0,00	0,00	0,00
Total gastos	-25.000,70	-25.000,70	0,00	-25.000,70
Inversiones				
Adquisiciones de inmovilizado (excepto Bienes del Patrimonio Histórico)	0,00	0,00	0,00	0,00
Adquisiciones Bienes del Patrimonio Histórico	0,00	0,00	0,00	0,00
Cancelación deuda no comercial	0,00	0,00	0,00	0,00
Total inversiones	0,00	0,00	0,00	0,00
TOTAL RECURSOS EMPLEADOS	25.000,70	25.000,70	0,00	25.000,70

E. Objetivos e indicadores de la realización de la actividad

OBJETIVO	INDICADOR	CANTIDAD PREVISTA	CANTIDAD REALIZADA
Publicación de entre 1 y 3 piezas en medios de comunicación españoles o internacionales.	Número de piezas publicadas.	15,00	15,00
Publicación de entre 1 y 3 piezas en medios de comunicación españoles o internacionales.	Número de menciones, respuestas o interpelaciones de las piezas por parte de expertos, líderes de opinión y responsables políticos.	10,00	10,00

Fdo: El/La Secretario/a



VºBº El/La Presidente/a



A5. Congreso de Periodismo sobre Migraciones**Tipo:**

Propia.

Sector:

Otros.

Función:

Comunicación y Difusión.

Lugar de desarrollo de la actividad:

Extremadura, España.

Descripción detallada de la actividad:

Poner en marcha una red de periodistas españoles y europeos especializados en migraciones. El evento inaugural de este proyecto sería la celebración de un Congreso especializado en el tema que permita reunir los mayores expertos del mundo del periodismo en este ámbito e intercambiar y compartir visiones e inquietudes y acordar los pasos necesarios para la creación y consolidación de la red

Para ello es necesario la realización de las siguientes actividades:

-Gestionar todos los aspectos logísticos necesarios para la celebración del Congreso.

-Coordinar los contenidos del mismo mediante la propuesta temática, selección de participantes, definición de la metodología de las diferentes sesiones y una propuesta de trabajo y objetivos de la red de periodistas sobre migraciones.

B. Recursos humanos empleados en la actividad

TIPO DE PERSONAL	NÚMERO PREVISTO	NÚMERO REALIZADO	Nº HORAS/AÑO PREVISTO	Nº HORAS/AÑO REALIZADO
Personal asalariado	1,25	1,25	620,00	625,00
Personal con contrato de servicios	0,00	0,00	0,00	0,00
Personal voluntario	2,00	2,00	160,00	160,00

C. Beneficiarios y/o usuarios de la actividad

BENEFICIARIOS O USUARIOS	NÚMERO PREVISTO	NÚMERO REALIZADO	IN-DETERMINADO
Personas físicas	1.000,00	1.000,00	
Personas jurídicas	100,00	100,00	

D. Recursos económicos empleados por la actividad

RECURSOS	IMPORTE PREVISTO	IMPORTE REALIZADO ESPECÍFICO EN LA ACTIVIDAD	IMPORTE REALIZADO COMÚN EN LA ACTIVIDAD	IMPORTE REALIZADO TOTAL EN LA ACTIVIDAD
Gastos				
Ayudas monetarias y otros gastos de gestión	0,00	0,00	0,00	0,00
a) Ayudas monetarias	0,00	0,00	0,00	0,00
b) Ayudas no monetarias	0,00	0,00	0,00	0,00
c) Gastos por colaboraciones y órganos de gobierno	0,00	0,00	0,00	0,00

Fdo: El/La Secretario/a



VºBº El/La Presidente/a



Variación de existencias de productos terminados y en curso de fabricación	0,00	0,00	0,00	0,00
Aprovisionamientos	0,00	0,00	0,00	0,00
Gastos de personal	-42.250,50	-42.250,50	0,00	-42.250,50
Otros gastos de la actividad	0,00	0,00	0,00	0,00
Amortización del inmovilizado	0,00	0,00	0,00	0,00
Deterioro y resultado por enajenación de inmovilizado	0,00	0,00	0,00	0,00
Otros resultados (Gastos)		-19.733,36	0,00	-19.733,36
Gastos financieros	0,00	0,00	0,00	0,00
Variaciones de valor razonable en instrumentos financieros	0,00	0,00	0,00	0,00
Diferencias de cambio	0,00	0,00	0,00	0,00
Deterioro y resultado por enajenaciones de instrumentos financieros	0,00	0,00	0,00	0,00
Impuesto sobre beneficios	0,00	0,00	0,00	0,00
Total gastos	-42.250,50	-61.983,86	0,00	-61.983,86
Inversiones				
Adquisiciones de inmovilizado (excepto Bienes del Patrimonio Histórico)	0,00	0,00	0,00	0,00
Adquisiciones Bienes del Patrimonio Histórico	0,00	0,00	0,00	0,00
Cancelación deuda no comercial	0,00	0,00	0,00	0,00
Total inversiones	0,00	0,00	0,00	0,00
TOTAL RECURSOS EMPLEADOS	42.250,50	61.983,86	0,00	61.983,86


E. Objetivos e indicadores de la realización de la actividad

OBJETIVO	INDICADOR	CANTIDAD PREVISTA	CANTIDAD REALIZADA
Asistencia al congreso	Número de asistentes	500,00	500,00

Fdo: El/La Secretario/a



VºBº El/La Presidente/a



2. RECURSOS ECONÓMICOS EMPLEADOS POR LA ENTIDAD


RECURSOS	ACTIVIDAD N°1	ACTIVIDAD N°2	ACTIVIDAD N°3	ACTIVIDAD N°4
Gastos				
Ayudas monetarias y otros gastos de gestión	0,00	0,00	0,00	0,00
a) Ayudas monetarias	0,00	0,00	0,00	0,00
b) Ayudas no monetarias	0,00	0,00	0,00	0,00
c) Gastos por colaboraciones y órganos de gobierno	0,00	0,00	0,00	0,00
Variación de existencias de productos terminados y en curso de fabricación	0,00	0,00	0,00	0,00
Aprovisionamientos	0,00	0,00	0,00	0,00
Gastos de personal	-18.487,89	0,00	-38.975,77	-25.000,70
Otros gastos de la actividad	-3.681,50	-17.668,81	-4.525,80	0,00
Servicios de profesionales independientes	0,00	-15.801,36	0,00	0,00
Otros Servicios	-3.681,50	-1.867,45	-4.525,80	0,00
Amortización del inmovilizado	0,00	0,00	0,00	0,00
Deterioro y resultado por enajenación de inmovilizado	0,00	0,00	0,00	0,00
Otros resultados (Gastos)	0,00	0,00	0,00	0,00
Gastos financieros	0,00	0,00	0,00	0,00
Variaciones de valor razonable en instrumentos financieros	0,00	0,00	0,00	0,00
Diferencias de cambio	0,00	0,00	0,00	0,00
Deterioro y resultado por enajenaciones de instrumentos financieros	0,00	0,00	0,00	0,00
Impuesto sobre beneficios	0,00	0,00	0,00	0,00
Total gastos	-22.169,39	-17.668,81	-43.501,57	-25.000,70
Inversiones				
Adquisiciones de inmovilizado (excepto Bienes del Patrimonio Histórico)	0,00	0,00	0,00	0,00
Adquisiciones Bienes del Patrimonio Histórico	0,00	0,00	0,00	0,00
Cancelación deuda no comercial	0,00	0,00	0,00	0,00
Total inversiones	0,00	0,00	0,00	0,00
TOTAL RECURSOS EMPLEADOS	22.169,39	17.668,81	43.501,57	25.000,70

RECURSOS	ACTIVIDAD N°5
Gastos	
Ayudas monetarias y otros gastos de gestión	0,00
a) Ayudas monetarias	0,00
b) Ayudas no monetarias	0,00

Fdo: El/La Secretario/a



V°B° El/La Presidente/a




c) Gastos por colaboraciones y órganos de gobierno	0,00
Variación de existencias de productos terminados y en curso de fabricación	0,00
Aprovisionamientos	0,00
Gastos de personal	-42.250,50
Otros gastos de la actividad	0,00
Amortización del inmovilizado	0,00
Deterioro y resultado por enajenación de inmovilizado	0,00
Otros resultados (Gastos)	-19.733,36
Gastos financieros	0,00
Variaciones de valor razonable en instrumentos financieros	0,00
Diferencias de cambio	0,00
Deterioro y resultado por enajenaciones de instrumentos financieros	0,00
Impuesto sobre beneficios	0,00
Total gastos	-61.983,86
Inversiones	
Adquisiciones de inmovilizado (excepto Bienes del Patrimonio Histórico)	0,00
Adquisiciones Bienes del Patrimonio Histórico	0,00
Cancelación deuda no comercial	0,00
Total inversiones	0,00
TOTAL RECURSOS EMPLEADOS	61.983,86

Fdo: El/La Secretario/a



VºBº El/La Presidente/a



RECURSOS	REALIZADO ACTIVIDADES	NO IMPUTADO A LAS ACTIVIDADES	TOTAL REALIZADO
Gastos			
Ayudas monetarias y otros gastos de gestión	0,00	0,00	0,00
a) Ayudas monetarias	0,00	0,00	0,00
b) Ayudas no monetarias	0,00	0,00	0,00
c) Gastos por colaboraciones y órganos de gobierno	0,00	0,00	0,00
Variación de existencias de productos terminados y en curso de fabricación	0,00	0,00	0,00
Aprovisionamientos	0,00	0,00	0,00
Gastos de personal	-124.714,86	-3.499,34	-128.214,20
Otros gastos de la actividad	-25.876,11	-37.294,03	-63.170,14
Servicios de profesionales independientes	-15.801,36	0,00	-15.801,36
Otros Servicios	-10.074,75	-37.294,03	-47.368,78
Amortización del inmovilizado	0,00	-1.039,42	-1.039,42
Deterioro y resultado por enajenación de inmovilizado	0,00	0,00	0,00
Otros resultados (Gastos)	-19.733,36	0,00	-19.733,36
Gastos financieros	0,00	-28,68	-28,68
Variaciones de valor razonable en instrumentos financieros	0,00	0,00	0,00
Diferencias de cambio	0,00	0,00	0,00
Deterioro y resultado por enajenaciones de instrumentos financieros	0,00	0,00	0,00
Impuesto sobre beneficios	0,00	0,00	0,00
Total gastos	-170.324,33	-41.861,47	-212.185,80
Inversiones			
Adquisiciones de inmovilizado (excepto Bienes del Patrimonio Histórico)	0,00	0,00	0,00
Adquisiciones Bienes del Patrimonio Histórico	0,00	0,00	0,00
Cancelación deuda no comercial	0,00	0,00	0,00
Total inversiones	0,00	0,00	0,00
TOTAL RECURSOS EMPLEADOS	170.324,33	41.861,47	212.185,80

Fdo: El/La Secretario/a



VºBº El/La Presidente/a



3. RECURSOS ECONÓMICOS OBTENIDOS POR LA ENTIDAD**Ingresos obtenidos por la entidad**

RECURSOS	PREVISTO	REALIZADO
Rentas y otros ingresos derivados del patrimonio	0,00	0,00
Ventas y prestaciones de servicios de las actividades propias	20.000,00	34.216,71
Ventas y otros ingresos de las actividades mercantiles	0,00	0,00
Subvenciones del sector público	30.000,00	0,00
Aportaciones privadas	60.000,00	96.848,96
Otros tipos de ingresos	105.000,00	90.950,00
TOTAL INGRESOS OBTENIDOS	215.000,00	222.015,67

Otros recursos económicos obtenidos por la entidad

OTROS RECURSOS	PREVISTO	REALIZADO
Deudas contraídas	0,00	0,00
Otras obligaciones financieras asumidas	0,00	0,00
TOTAL OTROS RECURSOS OBTENIDOS	0,00	0,00

4. DESVIACIONES ENTRE PLAN DE ACTUACIÓN Y DATOS REALIZADOS

No ha habido desviaciones significativas durante el ejercicio 2018.

Fdo: El/La Secretario/a



VºBº El/La Presidente/a



NOTA 15B. APLICACIÓN DE ELEMENTOS PATRIMONIALES A FINES PROPIOS**Determinación de la base de cálculo y renta a destinar del ejercicio**

RECURSOS	IMPORTE
Resultado contable	30.880,02
Ajustes (+) del resultado contable	
Dotaciones a la amortización y pérdidas por deterioro del inmovilizado afecto a las actividades propias	0,00
Gastos comunes y específicos al conjunto de actividades desarrolladas en cumplimiento de fines (excepto dotaciones y pérdidas por deterioro de inmovilizado)	170.324,33
Resultado contabilizado directamente en el patrimonio neto como consecuencia de cambios en criterios contables o la subsanación de errores	814,79
Total ajustes (+)	171.139,12
Ajustes (-) del resultado contable	
INGRESOS NO COMPUTABLES: Beneficio en venta de inmuebles en los que se realice la actividad propia y bienes y derechos considerados de dotación fundacional	0,00
Resultado contabilizado directamente en el patrimonio neto como consecuencia de cambios en criterios contables o la subsanación de errores	0,00
Total ajustes (-)	0,00
DIFERENCIA: BASE DE CÁLCULO	202.019,14
Porcentaje	70,00
Renta a destinar	141.413,40

Recursos aplicados en el ejercicio a cumplimiento de fines

RECURSOS	IMPORTE
Gastos act. propia devengados en el ejercicio (incluye gastos comunes a la act. propia)	170.324,33
Inversiones realizadas en la actividad propia en el ejercicio	0,00
TOTAL RECURSOS DESTINADOS EN EL EJERCICIO	170.324,33

Gastos de administración


	IMPORTE
Gastos comunes asignados a la administración del patrimonio	3.499,34
Gastos resarcibles a los patronos	0,00
Total gastos administración devengados en el ejercicio	3.499,34

Según los datos declarados por la fundación, el total de gastos de administración devengados en el ejercicio asciende a 3.499,34 €, dicho importe **no supera** los límites que se establecen en el artículo 33 del Reglamento de fundaciones de competencia estatal, aprobado por Real Decreto 1337/2005 de 11 de noviembre.

Fdo: El/La Secretario/a



VºBº El/La Presidente/a



Grado de cumplimiento del destino de rentas e ingresos

Determinación de cumplimiento del destino de rentas e ingresos.

EJERCICIO	EXCEDENTE DEL EJERCICIO	AJUSTES POSITIVOS	AJUSTES NEGATIVOS	BASE DE CALCULO	RENTA A DESTINAR	PORCENTAJE A DESTINAR	RECURSOS DESTINADOS A FINES
01/01/2014 - 31/12/2014	4.670,51	5.962,17	0,00	10.632,68	7.442,88	70,00	6.280,17
01/01/2015 - 31/12/2015	16.807,51	53.432,55	0,00	70.240,06	52.023,98	74,07	53.432,55
01/01/2016 - 31/12/2016	111.838,47	121.598,43	0,00	233.436,90	230.005,38	98,53	123.059,59
01/01/2017 - 31/12/2017	-118.048,84	200.990,57	0,00	82.941,73	82.941,73	100,00	200.990,57
01/01/2018 - 31/12/2018	30.880,02	171.139,12	0,00	202.019,14	141.413,40	70,00	170.324,33

Aplicación de los recursos derivados en cumplimiento de fines.

EJERCICIO	N-4	N-3	N-2	N-1	N	TOTAL	IMPORTE PENDIENTE
01/01/2014 - 31/12/2014	6.280,17	1.162,71	0,00	0,00	0,00	7.442,88	0,00
01/01/2015 - 31/12/2015		52.269,84	0,00	0,00	0,00	52.269,84	0,00
01/01/2016 - 31/12/2016			123.059,59	106.945,79	0,00	230.005,38	0,00
01/01/2017 - 31/12/2017				94.044,78	0,00	94.044,78	0,00
01/01/2018 - 31/12/2018					170.324,33	170.324,33	0,00

J. Sanjurjo

[Firma manuscrita]

Fdo: El/La Secretario/a

VºBº El/La Presidente/a

Recursos aplicados en el ejercicio

	FONDOS PROPIOS	SUBVEN- CIONES, DONACIONES Y LEGADOS	DEUDA	TOTAL
1. Gastos en cumplimiento de fines				170.324,33
2. Inversiones en cumplimiento de fines				0,00
a) Realizadas con fondos propios en el ejercicio	0,00			
b) Deudas canceladas en el ejercicio incurridas en ejercicios anteriores			0,00	
c) Imputación de subvenciones, donaciones y legados de capital procedentes de ejercicios anteriores		0,00		
TOTAL (1+2)				170.324,33

Ajustes positivos del resultado contable

GASTOS COMUNES Y ESPECÍFICOS AL CONJUNTO DE ACTIVIDADES DESARROLLADAS EN CUMPLIMIENTO DE FINES (excepto de amortizaciones y deterioro de inmovilizado)

PARTIDA DE RESULTADOS	Nº CUENTA	DETALLE DEL GASTO	CRITERIO DE IMPUTACIÓN A LA ACTIVIDAD PROPIA	IMPORTE
8. Gastos de personal	640	Gastos de personal	100% cumplimiento fines	124.714,86
9. Otros gastos de la actividad	623	Servicios de profesionales independientes	100% cumplimiento fines	15.801,36
9. Otros gastos de la actividad	629	Gastos varios	100% cumplimiento fines	10.074,75
9. Otros gastos de la actividad	629	Gastos directos Proyecto Mérida	100% cumplimiento fines	19.733,36
		TOTAL		170.324,33

RESULTADO CONTABILIZADO DIRECTAMENTE EN EL PATRIMONIO NETO COMO CONSECUENCIA DE CAMBIOS EN CRITERIOS CONTABLES O LA SUBSANACIÓN DE ERRORES

PARTIDA DE RESULTADOS	Nº CUENTA	DETALLE DEL CAMBIO DE CRITERIO O SUBSANACIÓN DE ERROR	IMPORTE
II. Reservas	113	Error contable	814,79
		TOTAL	814,79

Ajustes negativos del resultado contable

Gastos de administración

Fdo: El/La Secretario/a



VºBº El/La Presidente/a



PARTIDA DE RESULTADOS	Nº CUENTA	DETALLE DEL GASTO	CRITERIO DE IMPUTACIÓN A LA FUNCIÓN DE ADMINISTRACIÓN DEL PATRIMONIO	IMPORTE
8. Gastos de personal	64	Gastos de personal	Gestión administrativa	3.499,34
		TOTAL		3.499,34

NOTA 17. OTRA INFORMACIÓN

17.1. Cambios en el órgano de gobierno, dirección y representación

Durante el ejercicio al que corresponden las cuentas anuales, no se han producido cambios en el órgano de gobierno, dirección y representación.

17.2. Autorizaciones del Protectorado

No existen autorizaciones otorgadas por el Protectorado, o solicitadas y pendientes de contestación en el ejercicio.

17.3. Remuneraciones a miembros del Patronato

Los miembros del Patronato no han percibido ingresos en concepto de sueldos, dietas o remuneración por parte de la Fundación.

17.4. Anticipos y créditos a miembros del Patronato

Inexistencia de anticipos y créditos concedidos a miembros del Patronato.

17.5. Pensiones y de seguros de vida de miembros del Patronato

Inexistencia de obligaciones contraídas en materia de pensiones y de seguros de vida respecto de miembros antiguos y actuales del Patronato.

17.6. Personas empleadas

Número medio de personas empleadas:

4.

Número de personas con discapacidad mayor o igual al 33%:

0.

Empleados por categorías profesionales:

CATEGORÍA PROFESIONAL	Nº DE HOMBRES	Nº DE MUJERES	TOTAL
Director proyectos	1,00	3,00	4,00
TOTAL	1,00	3,00	4,00

17.7. Auditoría

NO se ha realizado auditoría.

17.8. Información sobre el grado de cumplimiento de los códigos de conducta relativos a las inversiones financieras temporales

La fundación durante el año al que se refieren estas cuentas anuales no ha mantenido inversiones financieras temporales, ni ha realizado ningún tipo de operación financiera temporal, según la definición dada de las mismas en los Acuerdos del Consejo de la Comisión Nacional del Mercado de Valores y del Consejo de Gobierno del Banco de España, por los que se aprueban los Códigos de conducta relativos a las inversiones financieras temporales de las entidades sin ánimo de lucro en desarrollo de la Disposición Adicional 5ª del Texto Refundido de la Ley del Mercado de Valores aprobado por el Real Decreto Legislativo 4/2015, de 23 de octubre. El Patronato de la fundación, teniendo en cuenta lo anterior, considera que no ha de informar de forma específica sobre este punto, ni de presentar informe anual sobre el seguimiento de los Códigos de conducta indicados.

Fdo: El/La Secretario/a



VºBº El/La Presidente/a



NOTA 18. PERIODO MEDIO DE PAGO A PROVEEDORES


Información sobre el periodo medio de pago a proveedores. Disposición adicional tercera «Deber de información» de la Ley 15/2010, de 5 de julio, y/o normativa complementaria:

	EJERCICIO ACTUAL	EJERCICIO ANTERIOR
Periodo medio de pago a proveedores (días)	30,00	30,00

Fdo: El/La Secretario/a



VºBº El/La Presidente/a



INVENTARIO

Bienes y derechos

Inmovilizado material

CÓDIGO	ELEMENTO	FECHA DE ADQUISICIÓN	VALOR CONTABLE TOTAL	OTRAS VALORACIONES REALIZADAS	DETERIOROS AMORTIZACIONES Y OTRAS PARTIDAS COMPENSATORIAS	CARGAS Y GRAVAMENES QUE AFECTEN AL ELEMENTO	AFECTACIÓN
217 Equipos para procesos de información	Ordenador	01/10/2016	825,62	0,00	206,40		Fines
217 Equipos para procesos de información	Teléfono móvil	01/10/2016	635,54	0,00	158,88		Fines
217 Equipos para procesos de información	Cámara Canon EOS	03/07/2017	1.156,20	0,00	289,05		Fines
217 Equipos para procesos de información	Objetivo Cámara Canon EOS	27/06/2017	563,51	0,00	140,87		Fines
217 Equipos para procesos de información	Ordenador Asus F541UA	21/03/2017	976,80	0,00	244,21		Fines
	TOTAL		4.157,67	0,00	1.039,41		

Obligaciones

INEXISTENCIA DE OBLIGACIONES.

LEYENDA: **afectaciones.**

DOTACIÓN. Forma parte de la dotación fundacional.

FINES. Afectado al cumplimiento de fines.

RESTO. Resto de bienes y derechos.

Fdo: El/La Secretario/a

VºBº El/La Presidente/a